



Addon - Integracja z PayU (ss_payu_oauth)

1. Konfiguracja dodatku
2. Konfiguracja dla systemu Marketplace
3. Płatności cykliczne
4. Płatności wielowalutowe
5. PayByLink
6. Płatności mobilne

1. Konfiguracja dodatku

Zaczynamy od instalacji dodatku:

Nazwa	Wersja	Twórca programu	Status
[SoftSolid] - Integracja z chatem Smartsupp Integracja z chatem Smartsupp. Copyright © SoftSolid	1.1.3.2	SoftSolid	Instaluj
[SoftSolid] - Integracja z PayU przez OAuth Integracja z PayU przez OAuth. Copyright © SoftSolid	1.1.1.4	SoftSolid	Aktywny
Adaptacyjne płatności PayPal Ten dodatek pomaga Administratorowi sklepu w automatycznej dystrybucji funduszy wśród wielu dostawców, poprzez PayPal.	1.0.0	CS-Cart	Aktywny

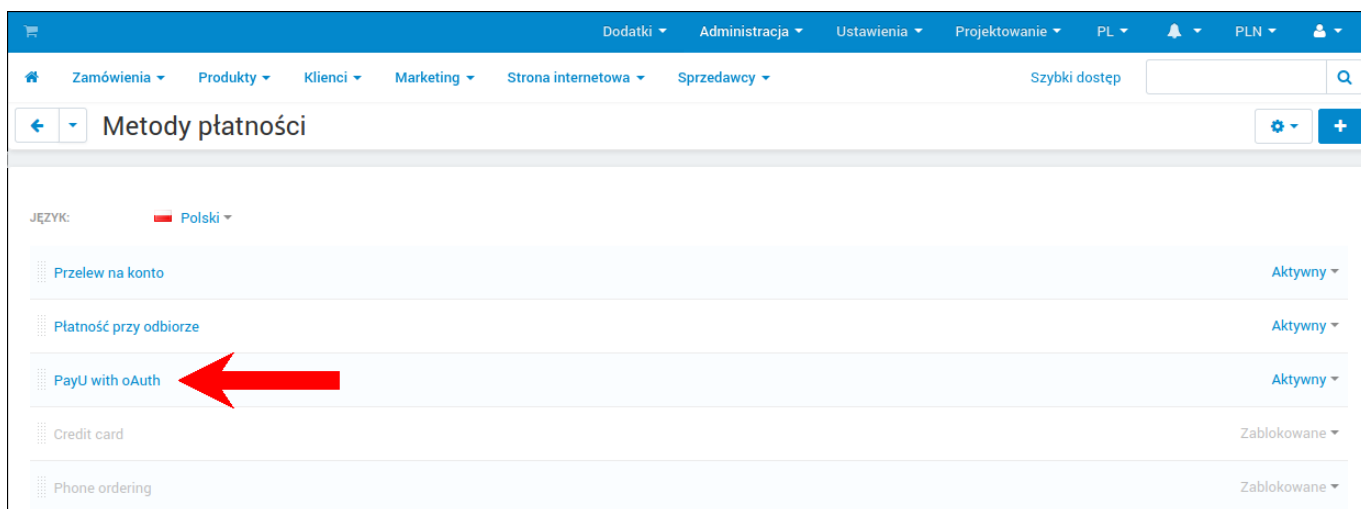
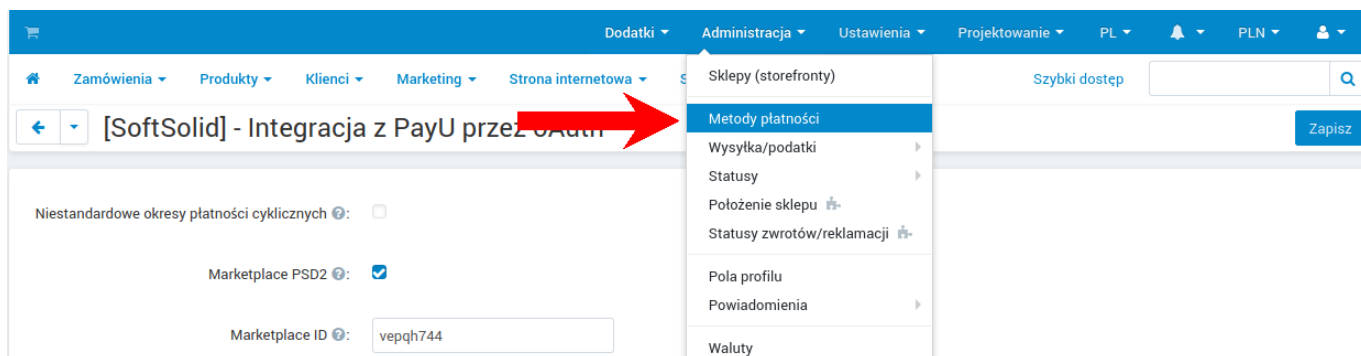
W konfiguracji add-ona mamy możliwość włączenia niestandardowych okresów płatności cyklicznych. Płatności cykliczne są dokładnie omówione w punkcie 3 dokumentacji.

[SoftSolid] - Integration with PayU through OAuth Save

Niestandardowe okresy płatności cyklicznych:

VERSION 1.1.1.4 | SOFTSOLID | 22/12/2019, 15:35

Następnie przechodzimy do metody płatności PayU with OAuth.



W konfiguracji płatności należy wpisać nazwę sklepu (jest wymagana do poprawnego przetworzenia płatności) oraz podać dane do komunikacji oAuth.



Edycja płatności: PayU with OAuth

[Główne](#) [Konfiguruj](#) [Sklepy \(storefronty\)](#)

Włącz tryb testowy
(Sandbox):

Nazwa sklepu *

Marketplace PSD2

Dane produkcyjne ▾

ID punktu płatności
(pos_id):

Drugi klucz (MD5):

Protokół OAuth - client_id:

Protokół OAuth -
client_secret:

Dane testowe (Sandbox) ▾

ID punktu płatności
(pos_id) - **Sandbox**:

Drugi klucz (MD5) -
Sandbox:

Protokół OAuth - client_id -
Sandbox:

Protokół OAuth -
client_secret - **Sandbox**:

Ustawienia ▾

Przesyłaj do PayU
informacje o zakupionych
produktach:

Pokaż logo

Płatności cykliczne

[Anuluj](#) [Zapisz](#)



Dane te można uzyskać z konfiguracji PayU. Należy się zalogować na stronie <https://secure.payu.com>, a następnie przejść do punktów płatności sklepu.

2. Classic	Punkty płatności	Autowypłaty	Saldo:
<div style="background-color: #fff9c4; padding: 5px; border: 1px solid #ccc;"> Ten sklep nie ma włączonych autowypłat. Dodaj autowypłaty</div>		Wypląć środki	Użytkownicy
Powiązane ze sklepem: Transakcje Statystyki			Edytuj
			Usuń sklep

3. Classic RON	Punkty płatności	Autowypłaty	Saldo:
<div style="background-color: #fff9c4; padding: 5px; border: 1px solid #ccc;"> Ten sklep nie ma włączonych autowypłat. Dodaj autowypłaty</div>		Wypląć środki	Użytkownicy
Powiązane ze sklepem: Transakcje Statystyki			Edytuj
			Usuń sklep

4. MARKETPLACE PSD2 [MARKETPLACE PSD2]	Punkty płatności	Autowypłaty	Saldo:
		Wypląć środki	Użytkownicy
Powiązane ze sklepem: Transakcje Statystyki			Edytuj
			Usuń sklep

5. MARKETPLACE K2 FEE	Punkty płatności	Autowypłaty	Saldo:
<div style="background-color: #fff9c4; padding: 5px; border: 1px solid #ccc;"> Ten sklep nie ma włączonych autowypłat. Dodaj autowypłaty</div>		Wypląć środki	Użytkownicy
Powiązane ze sklepem: Transakcje Statystyki			Edytuj
			Usuń sklep

6. [Redacted]	Punkty płatności	Autowypłaty	Saldo:
<div style="background-color: #fff9c4; padding: 5px; border: 1px solid #ccc;"> Ten sklep nie ma włączonych autowypłat. Dodaj autowypłaty</div>		Wypląć środki	Użytkownicy
Powiązane ze sklepem: Transakcje Statystyki			Edytuj
			Usuń sklep

Po wybraniu punktu płatności niezbędne dane są wyświetlane w specjalnej ramce.



Panel zarządzania: Płatności elektroniczne > Moje sklepy > Punkty płatności

MARKETPLACE PSD2 [MARKETPLACE PSD2]

Moje sklepy

Transakcje

Faktury VAT

Zestawienia

Statystyki

Dane sklepu

Punkty płatności

[« Wróć](#)

* Pole obowiązkowe

Nazwa punktu płatności *:

Kodowanie danych *: UTF-8 [?](#)

KLUCZE KONFIGURACJI

Id punktu płatności (pos_id):

Drugi klucz (MD5):

Protokół OAuth - client_id :

Protokół OAuth - client_secret:

Dostępne typy płatności

Typ	Prowizja	Oplata stała	Oplata minimalna	Stan	Autoodbiór
Raty PayU	0 %	0,00 PLN	0,00 PLN	<input checked="" type="radio"/> włączone <input type="button" value="Wyłącz"/>	Tak <input type="button" value="Wyłącz"/>
BLIK	2.9 %	0,30 PLN	0,00 PLN	<input checked="" type="radio"/> włączone <input type="button" value="Wyłącz"/>	Tak <input type="button" value="Wyłącz"/>
Karta płatnicza	2.9 %	0,30 PLN	0,00 PLN	<input checked="" type="radio"/> włączone <input type="button" value="Wyłącz"/>	Tak <input type="button" value="Wyłącz"/>
Placę później	2.5 %	0,35 PLN	0,00 PLN	<input checked="" type="radio"/> włączone <input type="button" value="Wyłącz"/>	Tak <input type="button" value="Wyłącz"/>
Apple Pay ?	-	-	-	<input checked="" type="radio"/> włączone <input type="button" value="Wyłącz"/>	Tak <input type="button" value="Wyłącz"/>
mTransfer	2.9 %	0,30 PLN	0,00 PLN	<input checked="" type="radio"/> włączone <input type="button" value="Wyłącz"/>	Tak <input type="button" value="Wyłącz"/>
Pekao24Przelew	2.9 %	0,30 PLN	0,00 PLN	<input checked="" type="radio"/> włączone <input type="button" value="Wyłącz"/>	Tak <input type="button" value="Wyłącz"/>
Placę z iPKO	2.9 %	0,30 PLN	0,00 PLN	<input checked="" type="radio"/> włączone <input type="button" value="Wyłącz"/>	Tak <input type="button" value="Wyłącz"/>

[Historia zmian prowizji punktu płatności](#)

Automatyczny odbiór płatności: [?](#)



Edycja płatności: PayU with oAuth

Główne Konfiguruj

Włącz tryb testowy
(Sandbox):

Nazwa sklepu

Dane produkcyjne ▾

ID punktu płatności
(pos_id):

Drugi klucz (MD5):

Protokół OAuth - client_id:

Protokół OAuth - client_secret:

Dane testowe (Sandbox) ▾

ID punktu płatności
(pos_id) - **Sandbox**

Drugi klucz (MD5) - **Sandbox**:

Protokół OAuth - client_id - **Sandbox**:

Protokół OAuth - client_secret - **Sandbox**:

Ustawienia ▾

Przesyłaj do PayU
informacje o zakupionych
produktach:

Pokaż logo

Płatności cykliczne

Opis płatności


Anuluj Zapisz



Po wpisaniu danych należy **aktywować** metodę płatności. Wtedy PayU jest gotowe do działania i przyjmowania płatności.

✓ Wybór sposobu dostawy ZMIENŃ

4 Płatność i złożenie zamówienia

PayU with OAuth 

Przelew na konto

Płatność przy odbiorze

Tutaj możesz zostawić komentarz

Zapisz się na nasz newsletter!

Company news and unique discounts for subscribers

Zaznacz pole wyboru, aby zaakceptować [Ogólne warunki handlowe](#)

SKŁADAM ZAMÓWIENIE Z OBOWIĄZKIEM ZAPŁATY

Podatki

VAT 8% (8%)	8.00 PLN
VAT 23% wliczony (23% zawarte)	18.70 PLN

Bon podarunkowy lub kod pro:

Wartość zamówienia 123.00 PLN

PRODUKTY W ZAMÓWIENIU

3M CP40
1 x 100.00 PLN

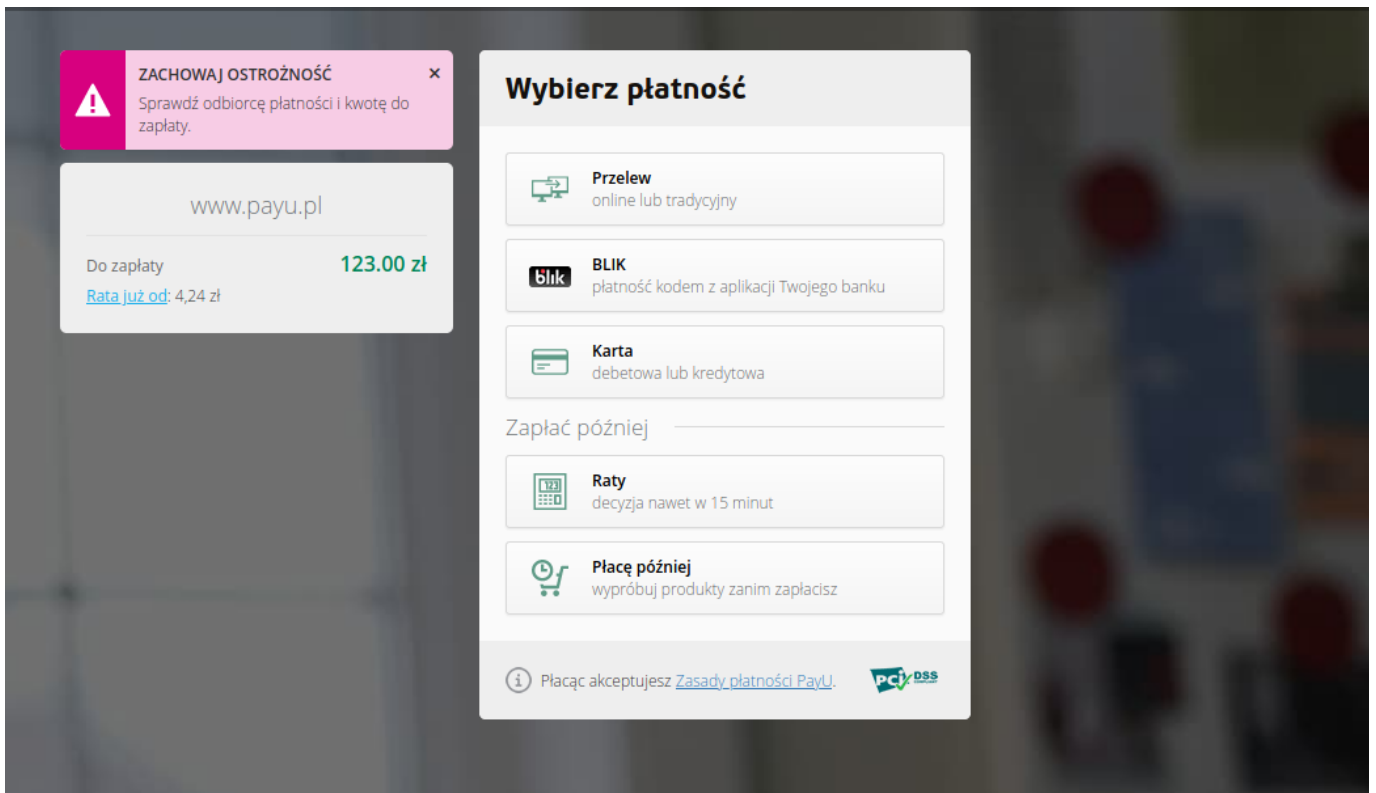
INFORMACJE O DOSTAWIE

Adres zamawiającego:

Adres wysyłki:

Sposób wysyłki:

Przesyłka kurierska




Dane o płatności poprzez PayU pojawiają się w szczegółach zamówienia.



← Zamówienie #15359 Łącznie: 138.00 PLN / Acme Corporation / 30/12/2019,18:14 ← ▶ ⚙️ Zapisz zmiany


Główne Dodatki PayU

Produkt	Cena	Ilość	Podsumowanie
 3M 34050 KOD:34050	100.00 PLN	1	100.00 PLN

Całkowity koszt

Podsumowanie:	100.00 PLN
Koszt wysyłki:	15.00 PLN
Podatki:	
· VAT 23% 23% (1234242)	23.00 PLN
· VAT 23% wliczony 23% zawarte (12341234)	18.70 PLN
Łącznie:	138.00 PLN

Notatki klienta Notatki obsługi sklepu


FF45CR9915359

Status Przetworzone ▾

Informacja o płatności


Metoda PayU with oAuth

Numer zamówienia

Odpowiedź procesora płatności COMPLETED

Status zamówienia Przetworzone

Menedżer

 +

Informacja o wysyłce

Acme Corporation

Metoda Przesyłka kurierska

Numer referencyjny (do śledzenia zamówienia)

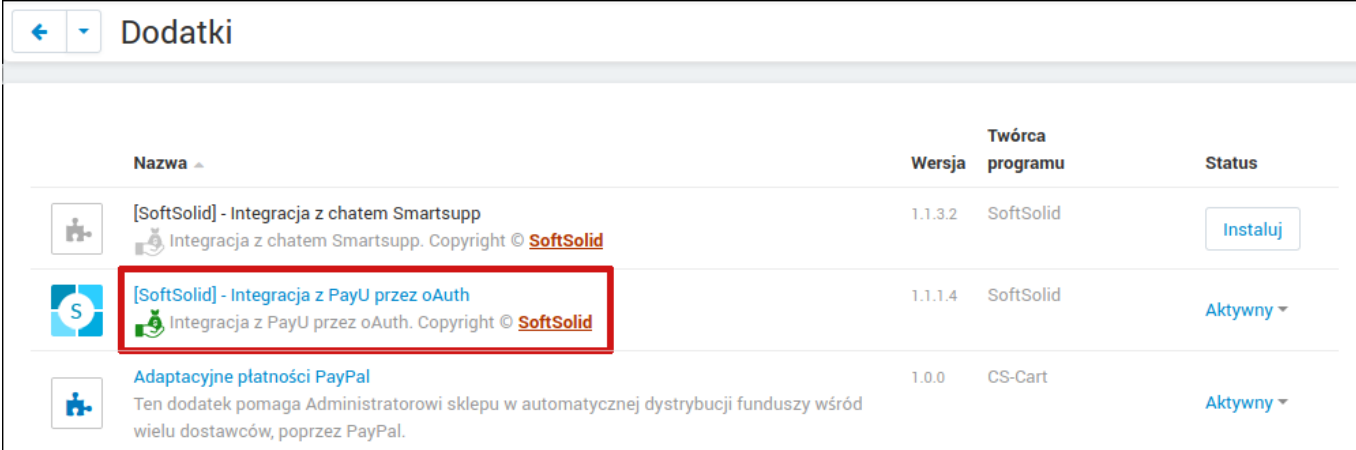
Dostawca -

[Utwórz przesyłki >](#)

Adres sklepu na mapie

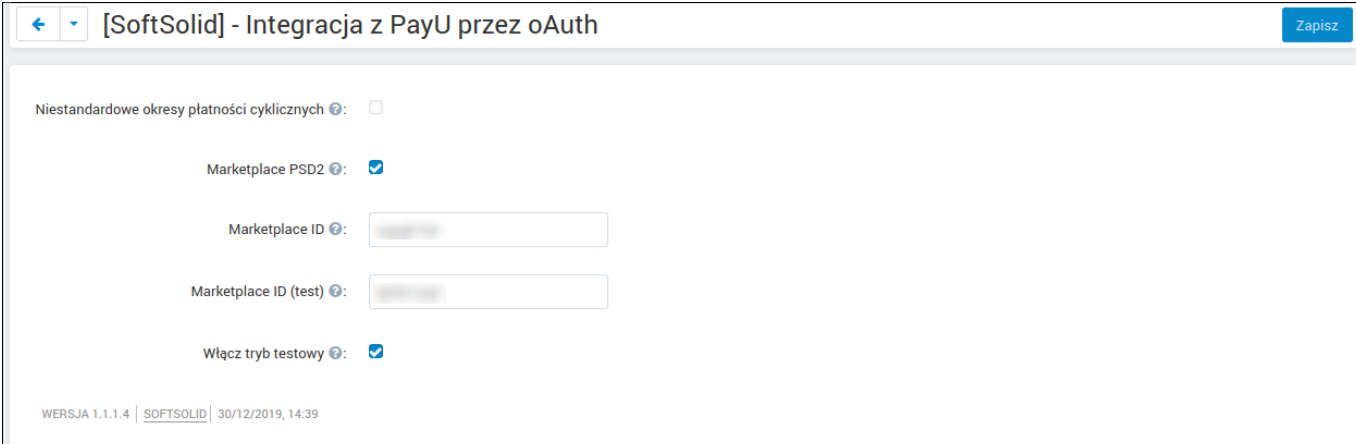
2. Konfiguracja dla systemu Marketplace

Zaczynamy od instalacji dodatku:



Nazwa	Wersja	Twórca programu	Status
[SoftSolid] - Integracja z chatem Smartsupp Integracja z chatem Smartsupp. Copyright © SoftSolid	1.1.3.2	SoftSolid	Instaluj
[SoftSolid] - Integracja z PayU przez OAuth Integracja z PayU przez OAuth. Copyright © SoftSolid	1.1.1.4	SoftSolid	Aktywny
Adaptacyjne płatności PayPal Ten dodatek pomaga Administratorowi sklepu w automatycznej dystrybucji funduszy wśród wielu dostawców, poprzez PayPal.	1.0.0	CS-Cart	Aktywny

W konfiguracji dodatku należy zaznaczyć pole Marketplace PSD oraz wpisać Marketplace ID, które otrzymuje się od opiekuna handlowego PayU przy rejestracji. W celu przeprowadzenia testów, testowe Marketplace ID można pobrać z tego miejsca: <http://developers.payu.com/pl/marketplace.html>. Opcje Marketplace PSD są dostępne wyłącznie w wersjach Multi-Vendor (Standard, Plus, Ultimate).



[←](#) [→](#) [SoftSolid] - Integracja z PayU przez OAuth [Zapisz](#)

Niestandardowe okresy płatności cyklicznych:

Marketplace PSD2:

Marketplace ID:

Marketplace ID (test):

Włącz tryb testowy:

WERSJA 1.1.1.4 | [SOFTSOLID](#) | 30/12/2019, 14:39

W konfiguracji płatności, oprócz podania standardowych danych, należy włączyć Marketplace PSD2.



Edycja płatności: PayU with OAuth

[Główne](#) [Konfiguruj](#) [Sklepy \(storefronty\)](#)

Włącz tryb testowy
(Sandbox):

Nazwa sklepu *

Marketplace PSD2

Dane produkcyjne ▾

ID punktu płatności
(pos_id):

Drugi klucz (MD5):

Protokół OAuth - client_id:

Protokół OAuth -
client_secret:

Dane testowe (Sandbox) ▾

ID punktu płatności
(pos_id) - **Sandbox**:

Drugi klucz (MD5) -
Sandbox:

Protokół OAuth - client_id -
Sandbox:

Protokół OAuth -
client_secret - **Sandbox**:

Ustawienia ▾

Przesyłaj do PayU
informacje o zakupionych
produktach:

Pokaż logo

Płatności cykliczne

[Anuluj](#) [Zapisz](#)



Następnym krokiem jest aktywacja kont przez sprzedawców. Jeśli sprzedawca nie założył jeszcze konta submerchanta, pojawi się specjalny link. Nazwa sprzedawcy musi być unikalna w obrębie marketplace, dlatego sugerujemy pozostawienie nazwy domyślnej.



Edycja sprzedawcy: Monsters Inc.

Informacje

Shop name: *

Status: Aktywny

Język:

E-mail: *

Phone: *

URL:

Address: *

City: *

Country: *

State/Province: *

Zip/postal code: *

Adaptacyjne płatności PayPal

Adres e-mail konta PayPal
?

Imię posiadacza konta PayPal
?

Nazwisko posiadacza konta PayPal
?

PayU - Marketplace

Identyfikator Submerchanta w PayU:

Status ?: [Zarejestruj się](#)



W trakcie rejestracji sprzedawcy należy podać dane personalne oraz dane firmy.



Twoje dane

Dane firmy

Umowa

Rejestracja firmy w 5 minut



Rejestracja we współpracy z

Imię

Michał

Nazwisko

Nowak

E-mail

biuro@firma.pl

Numer telefonu

123123123

NIP firmy

5122410210

Firma zagraniczna

Zgoda na kontakt



Wyrażam zgodę na wysłanie mi przez PayU S.A. z siedzibą w Poznaniu („PayU”), na podany adres e-mail, informacji handlowych zgodnie z ustawą o świadczeniu usług drogą elektroniczną oraz na użycie przez PayU mojego numeru telefonu do celów marketingu bezpośredniego zgodnie z ustawą Prawo telekomunikacyjne.

Podaj dane firmy



Twoje dane

Dane firmy

Umowa

Dane firmy

Pełna nazwa firmy

Firma Testowa

Forma prawna firmy

jednoosobowa działalność gospodarcza

REGON

313859421

Ulica

Testowa

Nr domu

12

Nr lokalu

Kod pocztowy

11-222

Miejscowość

Warszawa

Osoby upoważnione do zawarcia umowy



UWAGA! Wpisz dane osoby upoważnionej do reprezentowania firmy. Jeśli zgodnie z zapisem w odpowiednim rejestrze (KRS, CEIDG) wymagana jest więcej niż jedna osoba, podaj dane wszystkich osób. Zostaną one wpisane do umowy.

Imię

Michał

Nazwisko

Nowak

PESEL

31102952913

Nie mam nr PESEL

Akceptacja umowy

Umowa jest zawierana na czas nieokreślony, z miesięcznym okresem wypowiedzenia (ze skutkiem na koniec miesiąca kalendarzowego). Kopie zaakceptowanych dokumentów wyślemy też na Twój e-mail.



Następnie należy dołączyć wymagane dokumenty.



Potwierdzenie tożsamości

- i** Zrób osobne zdjęcie lub skan każdej strony dowodu tożsamości.
Załącz strony osobno - każdy plik może zawierać tylko jedno zdjęcie!

Wymóg na podstawie [Ustawy z 1 marca 2018 r.](#) o przeciwdziałaniu praniu pieniędzy oraz finansowaniu terroryzmu; dane konieczne do weryfikacji są określone w Art. 36.

Pierwsza strona



- i** Zdjęcie musi być wyraźne
twarz musi być widoczna, a dane czytelne - nie używaj flesza
- 📏** Krawędzie muszą być widoczne
ustaw dowód poziomo i wypełnij nim cały kadr
- 📄** Sprawdź rozmiar i format
do 4 MB, format: JPG, PNG, BMP, TIFF, PDF

Przeciągnij plik lub kliknij tutaj

Druga strona



- i** Zdjęcie musi być wyraźne
dane muszą być czytelne - nie używaj flesza
- 📏** Krawędzie muszą być widoczne
ustaw dowód poziomo i wypełnij nim cały kadr
- 📄** Sprawdź rozmiar i format
do 4 MB, format: JPG, PNG, BMP, TIFF, PDF

Przeciągnij plik lub kliknij tutaj

Wyślij dokumenty

Dołącz później



Dokumenty firmowe



Przyjmowanie płatności będzie możliwe dopiero po dołączeniu zdjęć lub skanów poniższych dokumentów:

Odpis lub wydruk z właściwego rejestru

Dokument nie może być starszy niż 3 miesiące

Przeciągnij plik lub kliknij tutaj

Pełnomocnictwo

Dokument nie może być starszy niż 3 miesiące

Przeciągnij plik lub kliknij tutaj

Wyślij dokumenty


Dołącz później

Ostatnim krokiem jest uiszczenie opłaty aktywacyjnej.



Przelew aktywacyjny: 99 PLN

i Przelew wykonaj z **aktualnego rachunku firmowego w polskim banku** (będą na niego kierowane wypłaty).
Opłata jest bezzwrotna. Faktura VAT będzie możliwa do pobrania w zakładce "Płatności elektroniczne" -> "Faktury VAT"



[Nie ma mojego banku](#)



Informacje o płatności

Zlecenie PayU S.A. realizacji płatności: [czytaj całość](#)

Administratorem Twoich danych osobowych jest PayU S.A. z siedzibą w Poznaniu (60-166), przy ul. Grunwaldzkiej 186 („PayU”). Twoje dane osobowe będą przetwarzane w celu realizacji transakcji płatniczej, powiadamiania Cię o statusie realizacji Twojej płatności, rozpatrywania reklamacji, a także w celu wypełnienia obowiązków prawnych ciążących na PayU.

[czytaj całość](#)

[Przejdź do banku](#)

Jeśli sprzedawca rozpoczął rejestrację, ale jej nie zakończył (np. nie dołączył wybranych dokumentów), nie ma już możliwości zmiany identyfikatora i jego konto submerchanta wciąż jest nieaktywne. (może przyjmować środki, ale nie może ich wypłacać)



Adaptacyjne płatności PayPal


Adres e-mail konta PayPal :

Imię posiadacza konta PayPal :

Nazwisko posiadacza konta PayPal :

PayU - Marketplace

Identyfikator Submerchanta w PayU:


Status : **Konto istnieje w PayU ale nie jest jeszcze zweryfikowane**

Jeżeli sprzedawca poprawnie przeszedł całą procedurę, pojawia się stosowny komunikat.

Adaptacyjne płatności PayPal

Adres e-mail konta PayPal :

Imię posiadacza konta PayPal :

Nazwisko posiadacza konta PayPal :

PayU - Marketplace

Identyfikator Submerchanta w PayU:

Status : **Umowa z integratorem podpisana**

Gdy wszyscy sprzedawcy zarejestrują swoje konta, można rozpocząć przyjmowanie płatności.



✓ Wybór sposobu dostawy ZMIENIĆ

4 Płatność i złożenie zamówienia

- PayU with oAuth
- Przelew na konto
- Płatność przy odbiorze

Tutaj możesz zostawić komentarz

Zapisz się na nasz newsletter!

Company news and unique discounts for subscribers

Zaznacz pole wyboru, aby zaakceptować [Ogólne warunki handlowe](#)

SKŁADAM ZAMÓWIENIE Z OBOWIĄZKIEM ZAPŁATY

Podatki		
VAT 8% (8%)		8.00 PLN
VAT 23% wliczony (23% zawarte)		18.70 PLN

Bon podarunkowy lub kod promocyjny

Wartość zamówienia 123.00 PLN

PRODUKTY W ZAMÓWIENIU

3M CP40
1 x 100.00 PLN

INFORMACJE O DOSTAWIE

Adres zamawiającego:

Adres wysyłki:

Sposób wysyłki:

Przesyłka kurierska

ZACHOWAJ OSTROŻNOŚĆ ✕
Sprawdź odbiorcę płatności i kwotę do zapłaty.

www.payu.pl

Do zapłaty **123.00 zł**
[Rata już od: 4,24 zł](#)

Wybierz płatność

- Przelew**
online lub tradycyjny
- BLIK**
płatność kodem z aplikacji Twojego banku
- Karta**
debetowa lub kredytowa

Zapłać później

- Raty**
decyzja nawet w 15 minut
- Płać później**
wypróbuj produkty zanim zapłacisz

Płacąc akceptujesz [Zasady płatności PayU](#).



Sprzedawcy mają dostęp do specjalnej zakładki w swojej konfiguracji, gdzie mogą przejrzeć wszystkie otrzymane płatności. Kwoty podane w tabeli są pomniejszone o prowizję wynikającą z planów sprzedawców.

← ▾ Edycja sprzedawcy: Acme Corporation

JĘZYK: Polski ▾

[Główne](#) [Dodatki](#) [Opis](#) [Logo](#) [Ogólne warunki handlowe](#) [Plan](#) [Opinie](#) [Płatności](#)

Typ	Opis	Status	Wartość	Data	Order ID
PAYMENT_RECEIVED	TEST	COMPLETED	136.62 PLN	2020-01-03T18:09:16+01:00	3ZGXQDM7WF200103GUEST000P01
PAYMENT_RECEIVED	BagsOff order ID: #303	COMPLETED	40.34 PLN	2020-01-03T15:02:48+01:00	R8DBL12K6J200103GUEST000P01
PAYMENT_RECEIVED	BagsOff order ID: #300	COMPLETED	40.34 PLN	2020-01-03T15:02:48+01:00	5JWG8ZVDT7200103GUEST000P01
PAYMENT_RECEIVED	BagsOff order ID: #1741	COMPLETED	135 PLN	2020-01-03T15:02:48+01:00	8NMTD3Z2D8200103GUEST000P01
PAYMENT_RECEIVED	BagsOff order ID: #302	COMPLETED	40.34 PLN	2020-01-03T15:02:48+01:00	XZ3P26CZMG200103GUEST000P01
PAYMENT_RECEIVED	BagsOff order ID: #1742	COMPLETED	135 PLN	2020-01-03T15:02:48+01:00	K3GHM1BB1T200103GUEST000P01
PAYMENT_RECEIVED	BagsOff order ID: #305	COMPLETED	40.34 PLN	2020-01-03T15:02:48+01:00	C1RCWJHKBH200103GUEST000P01
PAYMENT_RECEIVED	BagsOff order ID: #301	COMPLETED	40.34 PLN	2020-01-03T15:02:48+01:00	TX9STW41D9200103GUEST000P01
PAYMENT_RECEIVED	BagsOff order ID: #1737	COMPLETED	180 PLN	2020-01-03T15:02:48+01:00	RHGCCDCVQJ200102GUEST000P01
PAYMENT_RECEIVED	BagsOff order ID: #304	COMPLETED	40.34 PLN	2020-01-03T15:02:48+01:00	VJK49TS997200103GUEST000P01
PAYMENT_RECEIVED	BagsOff order ID: #1739	COMPLETED	315 PLN	2020-01-03T08:56:41+01:00	G3Q7XKQDKD200103GUEST000P01
PAYMENT_RECEIVED	BagsOff order ID: #1738	COMPLETED	135 PLN	2020-01-03T08:54:17+01:00	1T3DVP4QHK200103GUEST000P01
PAYMENT_RECEIVED	TEST	COMPLETED	136.62 PLN	2020-01-02T23:32:51+01:00	1XZJ2MJZS200102GUEST000P01
PAYMENT_RECEIVED	BagsOff order ID: #1734	COMPLETED	180 PLN	2020-01-02T14:56:24+01:00	LPG1J7BCV9200102GUEST000P01
PAYMENT_RECEIVED	Marketplace test	COMPLETED	17.82 PLN	2020-01-02T14:11:47+01:00	D2V4JZ2D5P200102GUEST000P01
PAYMENT_RECEIVED	Order: 11857 - 000011856, Store: Mamaville - marki kreatywnych mam	COMPLETED	63.44 PLN	2020-01-02T09:31:51+01:00	HTPQ91DFJV200102GUEST000P01
PAYMENT_RECEIVED	TEST	COMPLETED	136.62 PLN	2019-12-30T18:15:08+01:00	G7JLKD18HN191230GUEST000P01
PAYMENT_RECEIVED	TEST	COMPLETED	136.62 PLN	2019-12-30T17:49:08+01:00	D2NL6MDDPB191230GUEST000P01
PAYMENT_RECEIVED	TEST	COMPLETED	136.62 PLN	2019-12-30T17:25:35+01:00	W2KXKXGPD191230GUEST000P01
PAYMENT_RECEIVED	TEST	COMPLETED	136.62 PLN	2019-12-30T17:22:46+01:00	8HM8T6N3WZ191230GUEST000P01
PAYMENT_RECEIVED	TEST	COMPLETED	136.62 PLN	2019-12-30T15:33:14+01:00	TCP1CTTC7X191230GUEST000P01
PAYMENT_RECEIVED	TEST	COMPLETED	136.62 PLN	2019-12-30T14:54:03+01:00	637L7S1993191230GUEST000P01
PAYMENT_RECEIVED	Order Reference ID: 00d0d335f20577664555	COMPLETED	479.21 PLN	2019-12-23T16:13:07+01:00	P9P7DTFFHN191223GUEST000P01
PAYMENT_RECEIVED	BagsOff order ID: #1722	COMPLETED	135 PLN	2019-12-23T11:47:54+01:00	S7MSKMHSBX191223GUEST000P01
PAYMENT_RECEIVED	BagsOff order ID: #1721	COMPLETED	135 PLN	2019-12-23T11:43:08+01:00	M77S74WRB5191223GUEST000P01



3. Płatności cykliczne (Multi-Vendor oraz CS-Cart Ultimate)

Aby aktywować możliwość używania płatności cyklicznych w sklepie, w konfiguracji płatności należy zaznaczyć pole “Płatności cykliczne”.



Edycja płatności: PayU with OAuth

[Główne](#) [Konfiguruj](#) [Sklepy \(storefronty\)](#)

Włącz tryb testowy
(Sandbox):

Nazwa sklepu *

Marketplace PSD2

Dane produkcyjne ▾

ID punktu płatności (pos_id):

Drugi klucz (MD5):

Protokół OAuth - client_id:

Protokół OAuth - client_secret:

Dane testowe (Sandbox) ▾

ID punktu płatności (pos_id) - **Sandbox**:

Drugi klucz (MD5) - **Sandbox**:


Protokół OAuth - client_id - **Sandbox**:

Protokół OAuth - client_secret - **Sandbox**:

Ustawienia ▾

Przesyłaj do PayU informacje o zakupionych produktach:

Pokaż logo

Płatności cykliczne 

[Anuluj](#) [Zapisz](#)

Do programu CRON na serwerze należy również dodać wywoływanie codziennie linku z konfiguracji add-ona:

[SoftSolid] - Integracja z PayU przez OAuth

Niestandardowe okresy płatności cyklicznych

Marketplace PSD2

Marketplace ID

Marketplace ID (test)

Włącz tryb testowy

Jeśli korzystasz z płatności cyklicznych, dodaj ten adres do CRONa serwera i ustaw wywoływanie go codziennie (godzina może być dowolna, zalecamy jednak godziny nocne):
[url]

W konfiguracji produktu pojawia się specjalna zakładka “PayU”, która jest widoczna wyłącznie **dla sprzedawców**. W tej zakładce można włączyć płatności cykliczne dla produktu, oraz wybrać jeden z dostępnych okresów płatności (co jaki okres czasu z karty klienta będzie pobierana płatność).

Editing product: 3M 34050

LANGUAGE: English

General SEO Options Variations Shipping Properties Quantity discounts Subscribers Add-ons Features Tags Attachments Reward points

Required products PayU

Ustawienia płatności cyklicznych PayU

Aktywuj płatności cykliczne:

Interwał płatności: miesiąc

Zapisz konfigurację PayU

- tydzień
- dwa tygodnie
- miesiąc
- dwa miesiące
- kwartał
- pół roku
- rok



Ważne jest, aby po ustawieniu okresu płatności **zapisać go przyciskiem “Zapisz konfigurację PayU”**.

Zakup produktu z płatnością cykliczną przebiega dokładnie tak samo, jak w przypadku zwykłego produktu. Jednak podczas procesu płatności dostępna jest jedynie zapłata przez kartę kredytową.



Recurring payment at Nazwa sklepu ✕




Amount: **1,00 PLN** *(first payment)*



Card number:


Expiration date: /

CW2/CVC2:



By saving card data, I accept the [Terms and Conditions](#) and I want to use it for further payments

Pay and store card

Payment is processed by 

Płatność cykliczna. Funds will be deducted from the card at chosen rate.

Spis wszystkich dokonanych płatności cyklicznych dla danego zamówienia jest dostępny w zakładce "PayU" na stronie z podglądem zamówienia w panelu administracyjnym.



The screenshot shows the CS-Cart admin interface for order #15365. The top navigation bar includes menu items like 'Dodatki', 'Administracja', 'Ustawienia', 'Projektowanie', 'PL', and 'PLN'. The sidebar on the left contains sections for 'Informacja o kliencie', 'Adres zamawiającego', 'Adres wysyłki', and 'Adres sklepu na mapie'. The main content area displays the order details, including the total amount (123.00 PLN) and the date/time (03/01/2020, 18:08). Below this, there are tabs for 'Główne', 'Dodatki', and 'PayU'. The 'PayU' tab is active, showing a table of card charges.

Data obciążenia	Order ID	Wartość
2020-01-04 13:00:10	2020-01-04	123.00
2020-01-03 13:00:10	2020-01-03	123.00

Możliwe jest też ustawienie różnych okresów płatności cyklicznych, dla różnych wariantów produktów. W tym celu należy stworzyć cechę ustawioną jako "Warianty jako jeden produkt".



Nowa cecha

[Główne](#) [Warianty](#) [Kategorie](#)

Nazwa*

Cel ? *

- Wyszukiwanie produktów za pomocą filtrów
- Warianty jako osobny produkt
- Warianty jako jeden produkt
- Marka, autor itd.
- Dodatkowe informacje

W przypadkach, gdy kilka podobnych produktów różni się cechą, ale ma tę samą nazwę i podobny wygląd (na przykład wiele wariantów „rozmiaru” koszulki). Produkty te zajmą jedną pozycję w katalogu. Klienci będą mogli wybrać żadaną wartość funkcji na stronie produktu. Aby to osiągnąć, **skonfiguruj odmiany produktów z tą cechą.**

Styl cechy ? *

Typ filtra ? *

Grupa

Kod cechy

Pozycja

Opis

Status: * Aktywny Ukryte Zablokowane

Pokaż w zakładce cechy ?

Pokaż na liście produktów ?

Pokaż w nagłówku na stronie karty produktu

Przedrostek ?

Przyrostek ?

[Anuluj](#) [Utwórz](#)



Następnie wygenerować warianty produktu oparte o tą cechę i przypisać do każdego z nich odpowiedni okres płatności cyklicznej. Należy pamiętać o **zmianie cen wariantów** - po ich stworzeniu wszystkie mają tą samą cenę, niezależnie od cech!

The screenshot shows the 'Edycja produktu: Testowy kurs — Dwa tygodnie' page in the CS-Cart admin interface. The interface includes a top navigation bar with menu items like 'Dodatki', 'Administracja', 'Ustawienia', 'Projektowanie', 'PL', and 'PLN'. Below the navigation bar, there are tabs for 'Zamówienia', 'Produkty', 'Klienci', 'Marketing', 'Strona internetowa', and 'Sprzedawcy'. The main content area shows the product name 'Testowy kurs' and a list of variants. The variants are displayed in a table with columns for 'Nazwa', 'KOD', 'Okres płatności:', 'Cena (PLN)', and 'Ilość'. The variants are:

Nazwa	KOD	Okres płatności:	Cena (PLN)	Ilość
Testowy kurs Umbrella Corporation	2007H	Dwa tygodnie	25.00	10000
Testowy kurs Umbrella Corporation	2007H_1EA3	Miesiąc	45.00	10000
Testowy kurs Umbrella Corporation	2007H_0CD4	Kwartał	130.00	10000



Sklep: Umbrella Corporation Administration PL PLN

Zamówienia Produkty Klienci Strona internetowa Sprzedawcy


Edycja produktu: Testowy kurs — Kwartał Zapisz

JĘZYK: Polski

Główne Warianty Właściwości wysyłki Rabaty ilościowe Subskrybenci Cechy PayU

Ustawienia płatności cyklicznych PayU

Aktywuj płatności cykliczne:

Interwał płatności: kwartał 

Zapisz konfigurację PayU


Edycja produktu: Testowy kurs — Miesiąc Zapisz

JĘZYK: Polski

Główne Warianty Właściwości wysyłki Rabaty ilościowe Subskrybenci Cechy PayU

Ustawienia płatności cyklicznych PayU

Aktywuj płatności cykliczne:

Interwał płatności: miesiąc 

Zapisz konfigurację PayU

Tak stworzone warianty produktu wyświetlają się w sklepie jako jeden produkt, a jego cena (oraz okres płatności cyklicznej) zmieniają się przy zmianie wariantu cechy.



(PLN)

Zostań sprzedawcą Sprzedawcy Nasz blog Bony подарunkowe Bestsellers Nowe produkty Wyprzedaż

Moje konto



DEMO MARKETPLACE

+48 698780870 Pn-Pt 9:00-18:00
[Zamówienia "Kup jednym kliknięciem"](#)

Wyszukaj produkty



MÓJ KOSZYK

Koszyk jest pusty

ZDROWIE I URODA

DLA DOMU

ARTYKUŁY DLA DZIECI

ROZRYWKA

BIURO

SPRZĘT KOMPUTEROWY

SPRZĘT PRZEMYSŁOWY

ZEGARKI

Strona główna / Biuro / Writing Paper / Writing Notebooks / Testowy kurs



Testowy kurs

45.00 PLN

Okres płatności: Miesiąc

Sklep: Umbrella Corporation [Zadaj pytanie](#)

Okres zwrotu: 10 dni

Punkty lojalnościowe: 10 punkt

KOD: 2007H_1EA3

Dostępność: **W magazynie**

Ilość: 1

DO KOSZYKA

KUP JEDNYM KLIKNIĘCIEM



[Tweetnij](#)

[Like 0](#)

[Share](#)

[Save](#)



Testowy kurs

130.00 PLN

Okres płatności: Kwartał

Sklep: Umbrella Corporation [Zadaj pytanie](#)

Okres zwrotu: 10 dni

Punkty lojalnościowe: 10 punkt

KOD: 2007H_0CD4

Dostępność: **W magazynie**

Ilość: 1



4. Płatności wielowalutowe

Płatności wielowalutowe umożliwiają obciążenie kart płatniczych klientów w różnych walutach, bez konieczności posiadania w PayU salda w tych walutach. Dzięki temu, klient nie ponosi kosztów przewalutowania.

Aby włączyć w sklepie płatności wielowalutowe, w konfiguracji płatności należy zaznaczyć opcję "Płatności wielowalutowe" oraz wybrać walutę podstawową konta PayU z listy rozwijanej.

Ustawienia ▾

Przesyłaj do PayU informacje o zakupionych produktach:

Pokaż logo

Marketplace PSD2

Płatność BLIK

Płatności wielowalutowe

List dostępnych walut: EUR

Opis płatności: TEST

W konfiguracji dodatku (zakładka Dodatki -> Zarządzanie dodatkami) należy wpisać mcpPartnerId (do uzyskania od opiekuna PayU) oraz wybrać jeden z dwóch formatów okna na wpisanie danych karty kredytowej.



Okno z pojedynczym formularzem:

Okno z rozbiem na poszczególne pola:

Proces składania zamówienia z płatnością wielowalutową nie różni się od standardowego. Po złożeniu zamówienia, administrator widzi walutę w jakiej zapłacił klient oraz kurs waluty.



Główne

Dodatki

Produkt	Cena	Ilość	Podsumowanie
 T-shirt, Color: Blue (Medium) KOD:TSHIRT5	27.99 PLN	1	27.99 PLN

Całkowity koszt

Podsumowanie: 27.99 PLN

Łącznie: 27.99 PLN

Notatki klienta

Notatki obsługi sklepu



FF45CR9915419

Status Przetworzone

Informacja o płatności

Metoda PayU with oAuth

Numer zamówienia 15419

Odpowiedź procesora płatności COMPLETED

Status zamówienia Przetworzone

Id tabeli kursowej 504411

Waluta początkowa EUR

Kwota w walucie 6.65

Kurs waluty 4.2121

ID Transakcji

Menedżer

Wpisz aby wyszukać...



Informacja o wysyłce



5. PayByLink

Opcja ta umożliwia wysłanie linku płatności do klienta, przez który może on zapłacić bezpośrednio przez bramkę płatności z góry ustaloną kwotą bez możliwości zmiany tej kwoty. W konfiguracji addona należy ustawić dwie opcje tak jak pokazano poniżej:

The screenshot shows the configuration page for the PayByLink add-on. The breadcrumb trail is: [SoftSolid] - Integracja z PayU przez OAuth. The main navigation includes: Ogólne, Płatności cykliczne, Płatności walutowe, Marketplace, PayByLink (selected), and Statystyki. The configuration options are:

- Status wysłania linka: Nieudane, Odrzucone, Zwrot, Anulowane, Kontakt telefoniczny, Niekompletne
- Czas życia linku:

Additional text: Status zamówienia po przełączeniu na który do maila wysłanego do klienta zostanie dołączony link do płatności. Czas życia linku płatnościowego podany w sekundach. Domyślna wartość ważności linku - 24h.

- **Status wysłania linku** - określa przy jakim statusie zamówienia zostanie wysłany link do płatności. Należy pamiętać żeby w szablonie maila dla określonego statusu dodać odpowiedni fragment kodu.
- **Czas życia linku** - w tym miejscu ustawiamy czas aktywności linku. Po upływie tego czasu, link przestaje być aktywny i klient nie może wykonać płatności przez ten link



Dane produkcyjne ▶

Dane testowe (Sandbox) ▶

Ustawienia ▼

Przesyłaj do PayU informacje o zakupionych produktach:	<input checked="" type="checkbox"/>
Pokaż logo	<input checked="" type="checkbox"/>
Marketplace PSD2 ?	<input type="checkbox"/>
Płatności cykliczne ?	<input type="checkbox"/>
Płatność BLIK ?	<input type="checkbox"/>
PayByLink ?	<input checked="" type="checkbox"/>
Płatności wielowalutowe ?	<input type="checkbox"/>
List dostępnych walut ?:	<input type="text" value="Wybierz"/>
Opis płatności	<input type="text" value="TEST"/>

Anuluj

Zapisz

W konfiguracji płatności powinna być zaznaczona opcja PayByLink tak jak widać na powyższym obrazku.

Następnie wchodzimy w **Administracja -> Powiadomienia -> Powiadomienia klienta** i wybieramy jedno lub więcej powiadomień w których ma być wysyłany link do płatności (rysunek poniżej)

Po wejściu w konkretne powiadomienie po lewej stronie w sekcji **“Fragmenty kodu”** mamy możliwość wstawienia do powiadomienia linku **PayU_PayByLink**.

Wstawienie tego kodu do powiadomienia powoduje, że do maila, który zostanie wysłany do klienta podczas zmiany statusu zamówienia zostanie dołączony link do płatności PayU.



▾ Powiadomienia klienta

Typ powiadomienia	E-mail
Zamówienia	
Produkty zostały wysłane	<input checked="" type="checkbox"/>
Udzielono dostępu do produktów do pobrania	<input checked="" type="checkbox"/>
Status zamówienia zmieniono na Przetworzone	<input checked="" type="checkbox"/>
Status zamówienia zmieniono na Kompletne	<input checked="" type="checkbox"/>
Status zamówienia zmieniono na Otwarte	<input checked="" type="checkbox"/>
Status zamówienia zmieniono na Nieudane	<input checked="" type="checkbox"/>
Status zamówienia zmieniono na Odrzucone	<input checked="" type="checkbox"/>
Status zamówienia zmieniono na Zwrot	<input checked="" type="checkbox"/>
Status zamówienia zmieniono na Anulowane	<input checked="" type="checkbox"/>
Status zamówienia zmieniono na Kontakt telefoniczny	<input checked="" type="checkbox"/>
Zamówienie zostało zaktualizowane	<input checked="" type="checkbox"/>



← Powiadomienie o zamówieniu: Kontakt telefoniczny

Zmienne

- company_name
- company_data
- logos
- styles
- settings

Fragменты коду

- header
- PayU_PayByLink
- vendorplans.plandetails
- footer

Dokumenty

- gift_certificate.default
- order.invoice
- order.summary
- packing_slip.default
- supplier_order.invoice

E-mail

Temat: * {{{ company_name }}}: {{{ __("change_order_status_default_subj", {"[order]": order_info.order_id, "[status]": order_status, "order_status.description" }) }}

Szablon:

```

{{{ snippet("header", {"title": __("change_order_status_default_subj", {"[order]": order_info.order_id, "[status]": order_status.description" }) }) }}
    {% if order_info.firstname %}{{"hello_name", {"[name]": order_info.firstname}}}{% else %}{{"hello"}} , {{"customer" }} {% endif %}
    <br />
    {{{ __("change_order_status_default_text", {"[status]": order_status.description" }) }}
    <br />
    {{{ snippet("PayU_PayByLink" ) }}
    <br />
    <br /> {{{ include_doc("order.summary", order_info.order_id) }}
    {{{ snippet("footer" ) }}
        
```

Status: * Aktywny Zablockowane

Dołączyć dokument PDF:

W mailu link do płatności jest dołączany w następujący sposób. Wszystkie teksty są zdefiniowane jako zmienne językowe i można je w dowolny sposób zmieniać.

Demo Store

STATUS ZAMÓWIENIA #15568 ZOSTAŁ ZMIENIONY NA KONTAKT TELEFONICZNY

Witaj Robert,
Status Twojego zamówienia został zmieniony na Kontakt telefoniczny.
Link do płatności: [Kliknij i zapłać przez PayU](#)

DOSTAWA DO

Robert Diak
fgdf
gfdgfd, wielkopolskie gdfgfd
Poland

DATA ZAMÓWIENIA 14/02/2021, 23:48
PŁATNOŚĆ PayU with OAuth
WYSYŁKA Poczta Polska

6. Płatność mobilna (work-in-progress)

